



**HOTĂRÂREA nr. 08 din 16 februarie 2021**

Senatul Universității „Aurel Vlaicu” din Arad, întrunit în ședința din data de 16 februarie 2021, având în vedere,

- Legea Educației Naționale nr. 1/2011, cu modificările și completările ulterioare,
- Prevederile Cartei Universității „Aurel Vlaicu” din Arad, art. 67, alin (1), lit. u),
- Prevederile Regulamentului de organizare și funcționare al Senatului UAV, art. 6, alin (1), lit. v).
- Senatul Universității „Aurel Vlaicu” din Arad întrunit în ședință azi, 16 februarie 2021, în prezența unui nr. de 36 membri din efectivul de 43 de membri din care cadre didactice 28 din efectivul de 32 de cadre didactice, studenți 8 din efectivul de 11 studenți;
- Cvorumul desfășurării ședinței de deliberări în mod valabil fiind îndeplinit în temeiul competențelor conferite prin Carta Universității,

**HOTĂRĂȘTE:**

**Articol unic.** Se aprobă Contul de execuție bugetară la încheierea exercițiului financiar al anului 2020.


Prezenta hotărâre a fost adoptată cu un număr de 36 voturi „pentru”, reprezentând 100% din numărul membrilor prezenți.

Prezenta hotărâre s-a întocmit în 4 exemplare originale care se comunică:

- Compartimentului Juridic;
- Biroului Cabinet Rector;
- Secretarului Șef al UAV;
- Direcției general-administrative care va transmite serviciilor din subordine.

Președintele Senatului UAV,  
Prof.univ.dr.ing. Ioan RADU

Aviz legalitate



Secretar Senat,  
Margareta VARGA

CONTUL DE EXECUTIE A BUCETULUI INSTITUTIEI PUBLICE - VENITURI  
PENTRU 31/12/2020

Cod 20 0) F Tip 20

Denumirea indicatorilor	Cod	Prevederi bugetare		Prevederi bugetare		Drepturi constatate			Incasari realizate	Stingeri pe alte cai decat incasari	Drepturi constatate de incasat 8=3-6-7
		initiale		definitive		din anii precedenti					
		1	2	3=4+5	4	5	6	7			
<b>A</b>	<b>B</b>										
TOTAL VENITURI	00	58.973.242	65.563.405	64.091.640	5.325.205	58.766.435	59.061.543	0	0	5.030.097	
I. VENITURI CURENTE	I	13.884.000	13.884.000	16.285.912	5.078.292	11.207.620	11.508.054	0	0	4.777.858	
C. VENITURI NEFISCALE	C2	13.884.000	13.884.000	16.285.912	5.078.292	11.207.620	11.508.054	0	0	4.777.858	
C2. VANZARI DE BUNURI SI SERVICII	33	13.884.000	13.884.000	16.285.912	5.078.292	11.207.620	11.508.054	0	0	4.777.858	
Venituri din prestari de servicii si alte activitati	33.05	12.698.000	12.698.000	15.127.522	4.992.897	10.134.625	10.404.457	0	0	4.723.065	
Taxe si alte venituri in invatamant	33.05.00	12.698.000	12.698.000	15.127.522	4.992.897	10.134.625	10.404.457	0	0	4.723.065	
Taxe si alte venituri in invatamant	33.08	0	0	0	0	0	0	0	0	0	
Venituri din prestari de servicii	33.08.00	0	0	0	0	0	0	0	0	0	
Venituri din prestari de servicii	33.08.00	0	0	0	0	0	0	0	0	0	
Contributia elevilor si studentilor pentru internate, camine si cantine	33.14	550.000	550.000	354.345	0	354.345	354.345	0	0	0	
Contributia elevilor si studentilor pentru internate, camine si cantine	33.14.00	550.000	550.000	354.345	0	354.345	354.345	0	0	0	
Venituri din valorificarea produselor obtinute din activitatea proprie sau anexa	33.16	36.000	36.000	22.088	0	22.088	22.088	0	0	0	
Venituri din valorificarea produselor obtinute din activitatea proprie sau anexa	33.16.00	36.000	36.000	22.088	0	22.088	22.088	0	0	0	
Venituri din cercetare	33.20	500.000	500.000	624.133	0	624.133	624.133	0	0	0	
Venituri din cercetare	33.20.00	500.000	500.000	624.133	0	624.133	624.133	0	0	0	
Alte venituri din prestari de servicii si alte activitati	33.50	100.000	100.000	157.824	85.395	72.429	103.031	0	0	54.793	
Alte venituri din prestari de servicii si alte activitati	33.50.00	100.000	100.000	157.824	85.395	72.429	103.031	0	0	54.793	
III. OPERATIUNI FINANCIARE	III	0	0	262.386	0	262.386	262.386	0	0	0	
Incasari din rambursarea imprumuturilor acordate	40	0	0	262.386	0	262.386	262.386	0	0	0	
Sume primite in cadrul mecanismului decontarii cererilor de plata	40.16	0	0	262.386	0	262.386	262.386	0	0	0	
Sume primite in cadrul mecanismului decontarii cererilor de plata	40.16.00	0	0	262.386	0	262.386	262.386	0	0	0	
IV. SUBVENTII	IV	41.189.242	46.679.405	44.900.624	33.529	44.867.095	44.867.095	0	0	33.529	
SUBVENTII DE LA ALTE NIVELE ALE ADMINISTRATIEI PUBLICE	IV1	41.189.242	46.679.405	44.900.624	33.529	44.867.095	44.867.095	0	0	33.529	
Subventii de la bugetul de stat	42	41.189.242	46.679.405	44.900.624	33.529	44.867.095	44.867.095	0	0	33.529	
Subventii de la bugetul de stat pentru institutii si servicii publice sau activitati finantate integral din venituri proprii	42.38	39.209.242	44.699.405	44.645.533	0	44.645.533	44.645.533	0	0	0	
Subventii de la bugetul de stat pentru institutii si servicii publice sau activitati finantate integral din venituri proprii	42.38.00	39.209.242	44.699.405	44.645.533	0	44.645.533	44.645.533	0	0	0	
Subventii de la bugetul de stat catre institutii publice finantate partial sau integral din venituri proprii pentru proiecte finantate din FEN postaderare	42.39	0	0	0	0	0	0	0	0	0	
Subventii de la bugetul de stat catre institutii publice finantate partial sau integral din venituri proprii pentru proiecte finantate din FEN postaderare	42.39.00	0	0	0	0	0	0	0	0	0	

Denumirea indicatorilor	Cod	Prevederi bugetare		Prevederi bugetare definitive	Drepturi constatate		Incasari realizate	Stingeri pe alte cai decat incasari	Drepturi constatate de incasat
		initiale	1		Total, din care:	din anii precedenti			
<b>A</b>	<b>B</b>								
Subventii de la bugetul de stat catre institutiile publice finantate partial sau integral din venituri proprii necesare sustinerii derularii proiectelor finantate din fonduri externe nerambursabile (FEN) postaderare aferente perioadei de programare 2014-2020	42.70	1.980.000	1.980.000	1.980.000	255.091	33.529	221.562	0	33.529
Subventii de la bugetul de stat catre institutiile publice finantate partial sau integral din venituri proprii necesare sustinerii derularii proiectelor finantate din fonduri externe nerambursabile (FEN) postaderare aferente perioadei de programare 2014-2020	42.70.00	1.980.000	1.980.000	1.980.000	255.091	33.529	221.562	0	33.529
Sume primite de la UE/alii donatori in contul platilor efectuate si prefinantari aferente cadrului financiar 2014-2020	48	3.900.000	3.900.000	5.000.000	2.642.718	213.384	2.429.334	0	218.710
Fondul European de Dezvoltare Regionala (FEDR)	48.01	2.000.000	2.000.000	2.700.000	1.218.234	0	1.218.234	0	0
Sume primite in contul platilor efectuate in anul curent	48.01.01	1.770.000	1.770.000	2.300.000	821.966	0	821.966	0	0
Sume primite in contul platilor efectuate in anii anteriori	48.01.02	230.000	230.000	400.000	396.268	0	396.268	0	0
Fondul Social European (FSE)	48.02	1.000.000	1.000.000	1.400.000	608.190	213.384	394.806	0	213.384
Sume primite in contul platilor efectuate in anul curent	48.02.01	314.000	314.000	714.000	0	0	0	0	0
Sume primite in contul platilor efectuate in anii anteriori	48.02.02	36.000	36.000	36.000	213.384	213.384	0	0	213.384
Prefinantare	48.02.03	650.000	650.000	650.000	394.806	0	394.806	0	0
Fondul de Coeziune (FC)	48.03	0	0	0	0	0	0	0	0
Sume primite in contul platilor efectuate in anul curent	48.03.01	0	0	0	0	0	0	0	0
Alte facilitati si instrumente postaderare (AFIP)	48.16	900.000	900.000	900.000	816.294	0	816.294	0	5.326
Sume primite in contul platilor efectuate in anul curent	48.16.01	550.000	550.000	550.000	434.807	0	434.807	0	5.326
Sume primite in contul platilor efectuate in anii anteriori	48.16.02	350.000	350.000	350.000	381.487	0	381.487	0	0
Prefinantari	48.16.03	0	0	0	0	0	0	0	0

Certificam exactitatea datelor raportate, precum si faptul ca acestea se bazeaza pe evidenta contabila sintetica si analitica tinuta la zi in conformitate cu reglementarile legale in vigoare


Conducatorul compartimentului

financiar-contabil

Ec.  Mirela

SECRETARIA INSTITUTULUI NATIONAL DE STATISTICA

Președintele de Ședință Ramona



CONTUL DE EXECUȚIE A BUGETULUI INSTITUȚIILOR PUBLICE- CHELTUIELI  
PENTRU 31/12/2020

Cod 21 01F.65.06.01 Tip 20

lei


Denumirea indicatorilor	Cod	Credite de angajament				Credite bugetare		Angajamente bugetare	Angajamente legale	Plati efectuate	Angajamente legate de platit	Cheltuieli efective
		initial		definitiv		initial	definitiv					
		1	2	3	4							
<b>A</b>	<b>B</b>											
TOTAL CHELTUIELI	00	58.973.242	65.963.405	58.973.242	65.963.405	56.812.069	56.812.069	56.812.069	56.812.069	0	60.659.990	
01. CHELTUIELI CURENTE (01=10+20+30+40+50+51+55+56+57+59+65)	01	52.637.242	57.308.405	52.637.242	57.308.405	53.406.014	53.406.014	53.406.014	53.406.014	0	55.400.030	
TITLUL I CHELTUIELI DE PERSONAL	10	41.893.870	45.430.717	41.893.870	45.430.717	42.747.534	42.747.534	42.747.534	42.747.534	0	42.827.373	
Cheltuieli salariale in bani	10.01	40.563.920	43.702.142	40.563.920	43.702.142	41.064.663	41.064.663	41.064.663	41.064.663	0	41.138.177	
Salarii de baza	10.01.01	32.079.513	34.717.908	32.079.513	34.717.908	32.675.346	32.675.346	32.675.346	32.675.346	0	33.023.245	
Sporuri pentru condiții de munca	10.01.05	15.000	15.000	15.000	15.000	13.051	13.051	13.051	13.051	0	13.035	
Alte sporuri	10.01.06	3.500.000	3.600.000	3.500.000	3.600.000	3.398.213	3.398.213	3.398.213	3.398.213	0	3.342.052	
Fond aferent platii cu ora	10.01.11	3.500.000	3.750.000	3.500.000	3.750.000	3.617.096	3.617.096	3.617.096	3.617.096	0	3.618.552	
Drepturi de delegare	10.01.13	150.000	14.000	150.000	14.000	14.000	14.000	14.000	14.000	0	1.470	
Indemnizatii de hrana	10.01.17	1.119.407	1.189.815	1.119.407	1.189.815	1.154.146	1.154.146	1.154.146	1.154.146	0	1.139.823	
Alte drepturi salariale in bani	10.01.30	200.000	215.419	200.000	215.419	205.341	205.341	205.341	205.341	0	0	
Cheltuieli salariale in natura	10.02	479.950	488.650	479.950	488.650	484.300	484.300	484.300	484.300	0	484.300	
Vouchere de vacanta	10.02.06	479.950	488.650	479.950	488.650	484.300	484.300	484.300	484.300	0	484.300	
Contributii	10.03	850.000	1.239.925	850.000	1.239.925	1.198.571	1.198.571	1.198.571	1.198.571	0	1.204.896	
Contributii de asigurari sociale de stat	10.03.01	0	220.784	0	220.784	217.503	217.503	217.503	217.503	0	217.503	
Contributii de asigurari de somaj	10.03.02	0	6.987	0	6.987	6.883	6.883	6.883	6.883	0	6.836	
Contributii de asigurari sociale de sanatate	10.03.03	0	72.663	0	72.663	71.583	71.583	71.583	71.583	0	71.583	
Contributii de asigurari pentru accidente de munca si boli profesionale	10.03.04	0	2.613	0	2.613	2.575	2.575	2.575	2.575	0	2.575	
Contributii pentru concedii si indemnizatii	10.03.06	0	11.878	0	11.878	11.701	11.701	11.701	11.701	0	11.701	
Contributia asiguratorie pentru munca	10.03.07	850.000	925.000	850.000	925.000	888.326	888.326	888.326	888.326	0	894.698	
TITLUL II BUNURI SI SERVICII	20	4.618.640	5.610.238	4.618.640	5.610.238	4.741.895	4.741.895	4.741.895	4.741.895	0	4.848.826	
Bunuri si servicii	20.01	3.156.640	4.024.138	3.156.640	4.024.138	3.432.533	3.432.533	3.432.533	3.432.533	0	3.934.110	
Furnituri de birou	20.01.01	70.000	120.000	70.000	120.000	81.140	81.140	81.140	81.140	0	77.764	
Materialie pentru curatenie	20.01.02	15.000	75.000	15.000	75.000	27.916	27.916	27.916	27.916	0	26.690	
Încalzit, iluminat si forta motrica	20.01.03	1.000.000	1.160.000	1.000.000	1.160.000	1.012.651	1.012.651	1.012.651	1.012.651	0	1.012.651	
Apa, canal si salubritate	20.01.04	300.000	320.980	300.000	320.980	263.062	263.062	263.062	263.062	0	263.062	
Carburanti si lubrifianti	20.01.05	30.000	30.000	30.000	30.000	15.031	15.031	15.031	15.031	0	16.340	
Piese de schimb	20.01.06	2.500	2.500	2.500	2.500	0	0	0	0	0	0	
Posta, telecomunicatii, radio, tv, internet	20.01.08	125.000	130.000	125.000	130.000	118.684	118.684	118.684	118.684	0	118.149	
Materialie si prestari de servicii cu caracter functional	20.01.09	1.014.140	1.086.144	1.014.140	1.086.144	1.020.785	1.020.785	1.020.785	1.020.785	0	1.016.369	
Alte bunuri si servicii pentru intretinere si functionare	20.01.30	600.000	1.099.514	600.000	1.099.514	893.264	893.264	893.264	893.264	0	1.403.085	
Reparatii curente	20.02	80.000	195.000	80.000	195.000	140.623	140.623	140.623	140.623	0	140.623	
Reparatii curente	20.02.00	80.000	195.000	80.000	195.000	140.623	140.623	140.623	140.623	0	140.623	
Hrana	20.03	125.000	125.000	125.000	125.000	78.060	78.060	78.060	78.060	0	78.015	
Hrana pentru oameni	20.03.01	125.000	125.000	125.000	125.000	78.060	78.060	78.060	78.060	0	78.015	
Bunuri de natura obiectelor de inventar	20.05	200.000	440.000	200.000	440.000	403.019	403.019	403.019	403.019	0	0	
Alte obiecte de inventar	20.05.30	200.000	440.000	200.000	440.000	403.019	403.019	403.019	403.019	0	0	
Deplasari, detasari, transferari	20.06	360.000	65.500	360.000	65.500	45.362	45.362	45.362	45.362	0	45.362	

Denumirea indicatorilor	Cod	Credite de angajament		Credite bugetare		Angajamente bugetare	Angajamente legale	Plati efectuate	Angajamente legale de platit 8=6-7	Cheltuieli efective
		initial	definitiv	initial	definitiv					
		1	2	3	4					
<b>A</b>	<b>B</b>									
Deplasari interne, detasari, transferari	20.06.01	60.000	30.000	60.000	30.000	19.312	19.312	19.312	0	19.312
Deplasari in strainatate	20.06.02	300.000	35.500	300.000	35.500	26.050	26.050	26.050	0	26.050
Pregatire profesionala	20.13	5.000	25.000	5.000	25.000	22.248	22.248	22.248	0	22.248
Pregatire profesionala	20.13.00	5.000	25.000	5.000	25.000	22.248	22.248	22.248	0	22.248
Alte cheltuieli	20.30	692.000	735.600	692.000	735.600	620.050	620.050	620.050	0	628.468
Reclama si publicitate	20.30.01	130.000	163.600	130.000	163.600	150.631	150.631	150.631	0	150.631
Protocol si reprezentare	20.30.02	10.000	10.000	10.000	10.000	9.320	9.320	9.320	0	9.319
Prime de asigurare non-viata	20.30.03	40.000	50.000	40.000	50.000	40.098	40.098	40.098	0	40.098
Chirii	20.30.04	6.000	6.000	6.000	6.000	4.480	4.480	4.480	0	4.480
Fondul Presedintelui/Fondul conducatorului institutiei publice	20.30.07	6.000	6.000	6.000	6.000	1.753	1.753	1.753	0	1.753
Alte cheltuieli cu bunuri si servicii	20.30.30	500.000	500.000	500.000	500.000	413.768	413.768	413.768	0	422.187
Titlul VIII PROIECTE CU FINANTARE DIN FONDURI EXTERNE NERAMBURSABILE (FEN) POSTADERARE	56	0	0	0	0	0	0	0	0	1.837.472
Programa din Fondul European de Dezvoltare Regionala (FEDR)	56.01	0	0	0	0	0	0	0	0	1.835.979
Finantarea nationala	56.01.01	0	0	0	0	0	0	0	0	1.835.979
Programa din Fondul Social European (FSE)	56.02	0	0	0	0	0	0	0	0	1.493
Finantarea nationala	56.02.01	0	0	0	0	0	0	0	0	1.493
TITLUL IX ASISTENTA SOCIALA	57	92.000	92.000	92.000	92.000	30.253	30.253	30.253	0	25.211
Ajutoare sociale	57.02	92.000	92.000	92.000	92.000	30.253	30.253	30.253	0	25.211
Ajutoare sociale in numerar	57.02.01	5.000	5.000	5.000	5.000	0	0	0	0	5.400
Ajutoare sociale in natura	57.02.02	87.000	87.000	87.000	87.000	30.253	30.253	30.253	0	19.811
TITLUL X PROIECTE CU FINANTARE DIN FONDURI EXTERNE NERAMBURSABILE AFERENTE CADRULUI FINANCIAR 2014-2020	58	4.880.000	6.180.000	4.880.000	6.180.000	2.632.818	2.632.818	2.632.818	0	2.572.584
Programa din Fondul European de Dezvoltare Regionala (FEDR)	58.01	2.780.000	3.480.000	2.780.000	3.480.000	1.604.149	1.604.149	1.604.149	0	1.547.142
Finantarea nationala	58.01.01	417.000	480.000	417.000	480.000	243.167	243.167	243.167	0	399.188
Finantarea externa nerambursabila	58.01.02	2.363.000	3.000.000	2.363.000	3.000.000	1.360.982	1.360.982	1.360.982	0	1.147.954
Programa din Fondul Social European (FSE)	58.02	1.200.000	1.800.000	1.200.000	1.800.000	599.188	599.188	599.188	0	601.517
Finantarea nationala	58.02.01	180.000	250.000	180.000	250.000	80.653	80.653	80.653	0	80.962
Finantarea externa nerambursabila	58.02.02	1.020.000	1.550.000	1.020.000	1.550.000	518.535	518.535	518.535	0	520.555
Alte facilitati si instrumente postaderare (AFIP)	58.16	900.000	900.000	900.000	900.000	429.481	429.481	429.481	0	423.925
Finantarea nationala	58.16.01	0	0	0	0	0	0	0	0	381
Finantarea externa nerambursabila	58.16.02	900.000	900.000	900.000	900.000	429.481	429.481	429.481	0	423.544
TITLU XI ALTE CHELTUIELI	59	6.032.732	6.175.450	6.032.732	6.175.450	5.886.332	5.886.332	5.886.332	0	5.861.148
Burse	59.01	5.732.732	5.775.450	5.732.732	5.775.450	5.556.700	5.556.700	5.556.700	0	5.530.751
Burse	59.01.00	5.732.732	5.775.450	5.732.732	5.775.450	5.556.700	5.556.700	5.556.700	0	5.530.751
Sume aferente persoanelor cu handicap neincadrate	59.40	300.000	400.000	300.000	400.000	329.632	329.632	329.632	0	330.397
Sume aferente persoanelor cu handicap neincadrate	59.40.00	300.000	400.000	300.000	400.000	329.632	329.632	329.632	0	330.397
70. CHELTUIELI DE CAPITAL (70=71+72+75)	70	1.456.000	2.475.000	1.456.000	2.475.000	773.237	773.237	773.237	0	2.687.376
TITLU XIII ACTIVE NEFINANCIARE (71.01 + 71.02)	71	1.456.000	2.475.000	1.456.000	2.475.000	773.237	773.237	773.237	0	2.687.376
Active fixe	71.01	1.456.000	2.475.000	1.456.000	2.475.000	773.237	773.237	773.237	0	1.579.800
Construcții	71.01.01	1.000.000	1.650.000	1.000.000	1.650.000	608.021	608.021	608.021	0	1.000.218
Masini, echipamente si mijloace de transport	71.01.02	0	0	0	0	0	0	0	0	0
Mobilier, aparatura biroul si alte active corporale	71.01.03	456.000	825.000	456.000	825.000	165.216	165.216	165.216	0	67.363
Microbuze scolare	71.01.04	0	0	0	0	0	0	0	0	939
Alte active fixe	71.01.30	0	0	0	0	0	0	0	0	39.056

Certificam exactitatea datelor raportate, precum si faptul ca acestea se bazeaza pe evidenta contabila sintetica si analitica tinuta la zi in conformitate cu reglementarile legale in vigoare

Conducatorul institutiei

Prof.univ.dr.Lile Ramona



Conducatorul compartimentului  
financiar-contabil  
Ec.Valea Mirela

